

## 01. FORMATO


Para vídeos capturados com celular, grave na horizontal.



Utilize formato HD (1920x1080)

\*certifique-se não estar gravando em 4K

## 02. ENQUADRAMENTO



Priorizar plano médio

## 03. ÁUDIO

Gravar em ambiente tranquilo e silencioso



\* Evite cômodos que produzem eco como salas vazias e paredes com azulejos

\*Evite ruídos de trânsito, máquinas, pessoas conversando etc.

## 04. LINGUAGEM


Seja objetivo



\* Evite usar termos muito técnicos


## 05. FIGURINO

Atenção à escolha do figurino



\* Evite xadrez, estampas muito coloridas ou complexas, listras e cores que se misturem ao background  
Ex: Parede branca, camisa branca

## 06. ILUMINAÇÃO



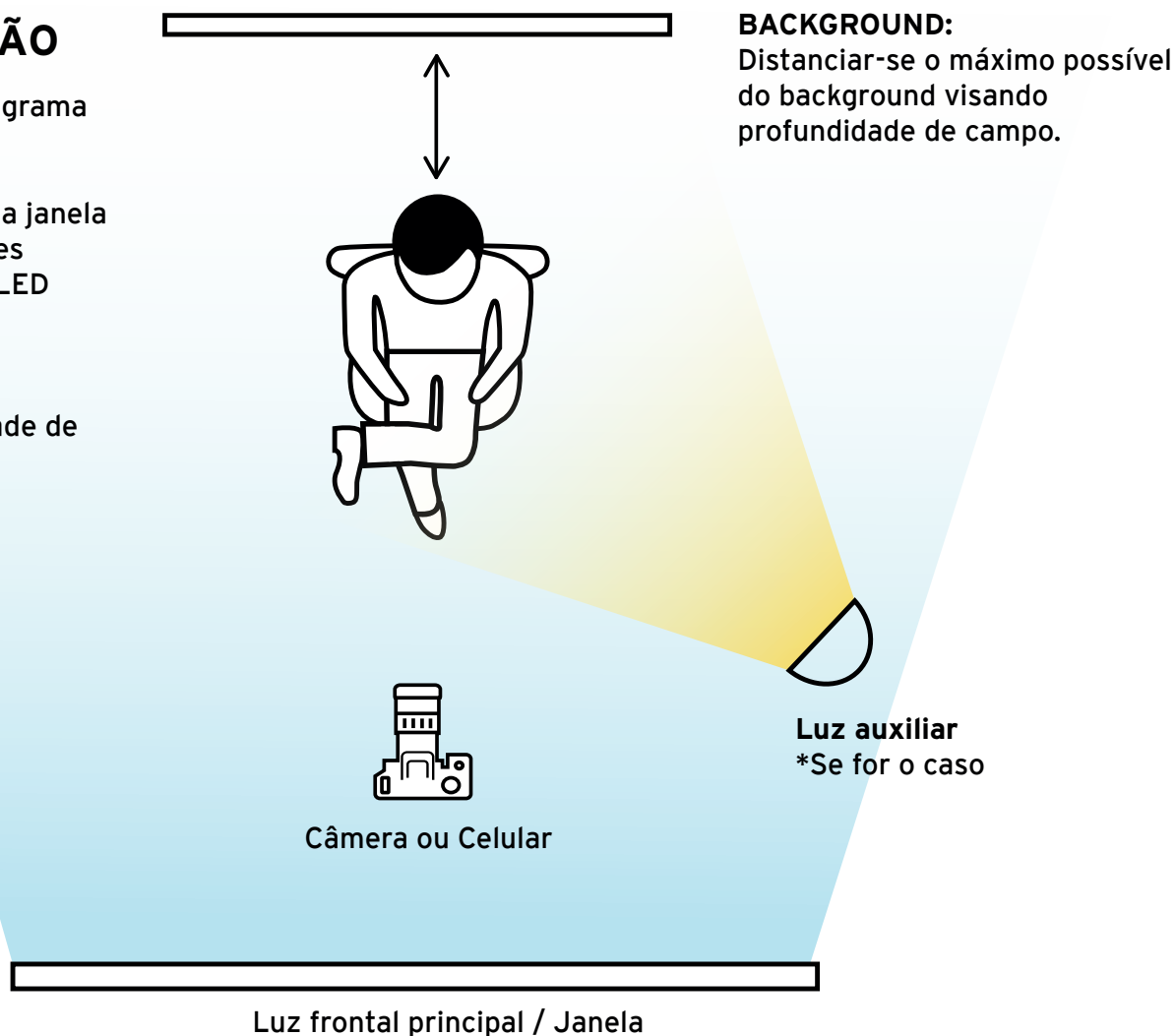
\* Evite ambientes muito claros ou muito escuros. Não grave de costas para janela com muita luz solar.

## 07. MAPA BÁSICO DE ILUMINAÇÃO

Para uma iluminação simples e correta, siga o diagrama ao lado.

Você pode utilizar como fonte de luz principal uma janela aproveitando a luz natural, bem como utilizar luzes auxiliares, se este for o caso, como refletores de LED ou luminárias domésticas.


O diagrama ao lado é uma sugestão para obter distribuição de luz homogênea e maior profundidade de campo.



## 08. ANGULAÇÃO DE CÂMERA

Evitar angulações de câmera/celular conforme ilustrado abaixo:

câmera reta  
altura do olhar



câmera em  
plongée  
angulada de cima  
para baixo



câmera em  
contra-plongée  
angulada de baixo  
para cima

## 09. BACKGROUND E OBJETOS DE CENA

Elementos do cotidiano



Linguagem visual:

A ideia da produção remota deve explorar elementos do cotidiano e objetos de cena que remetam à temática dos programas, como por exemplo, posters de filmes, vasos com plantas, estantes com livros, quadros, luminárias e outros objetos de decoração presentes no ambiente de casa.

\*Evitar cadeiras giratórias ou com espaldar muito elevado.

\*As possibilidades de background e objetos de cena devem ser fotografados e enviados ao departamento de Arte e Chamadas para consulta e auxílio através do email:

arteredeminastv@gmail.com